

つう がく ろ

# 通学路は いっぱい!







## キケンが





原作：ねぎとろ

作画：姫野よしかず

監修：国際交通安全学会









そうだね。通い慣れている通学路も道路だから、実はキケンがたくさんあるんだよ


これから、通学路のキケンとその対策について学んでいきましょう





みんなが登下校に利用する通学路には、さまざまなキケンが潜んでいます。家から学校までの道のりにどのようなキケンがあるのかを知り、キケンを避けるためにどのような対策を取ればいいのか、通学路の安全について考えてみましょう。

## [登校時の学校前の道路]





ホームページでも、  
ボラちゃんの活躍  
ぶりがみられるぞ！

【事故を防ぐ対策例】



ライジングボラード


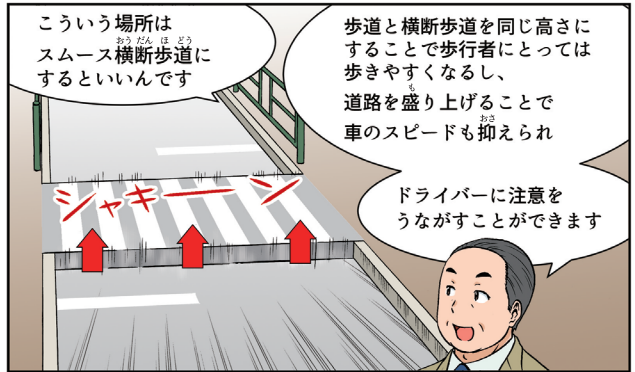



時間帯通行規制  
+ライジングボラード



スムーズ横断歩道

〔信号のない横断歩道〕



【事故を防ぐ対策例】



ハンプ(直線部)



ハンプ(交差点)



スラローム



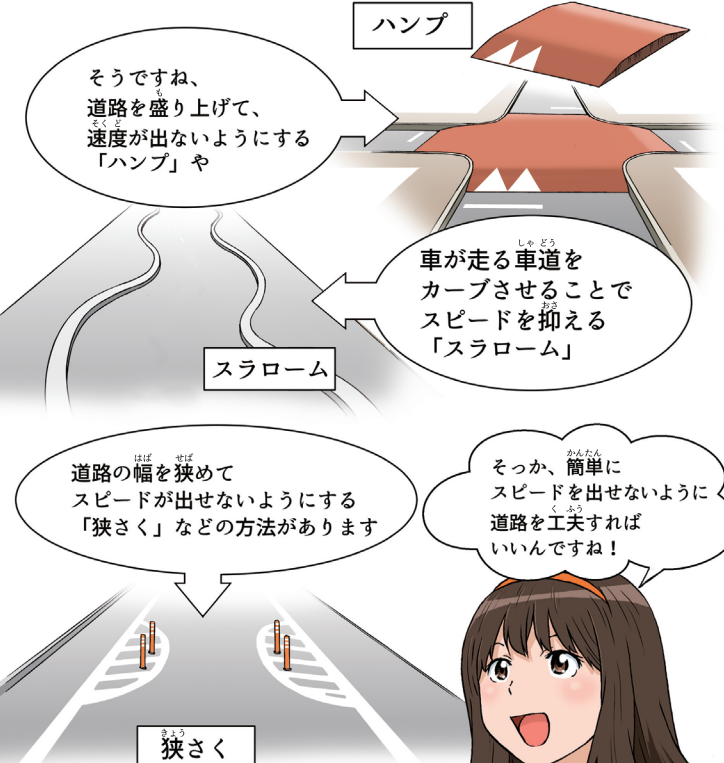

狭さく



歩車分離信号

ゾーン30

〔車の速度が出る直線道路や見通しの悪い道路〕



# 〔幹線道路の交差点〕

